


DIA DO LIVRO

O DIA 18 DE ABRIL É A DATA DE NASCIMENTO DE UM ESCRITOR BRASILEIRO MUITO IMPORTANTE CHAMADO JOSÉ BENTO RENATO MONTEIRO LOBATO.

MONTEIRO LOBATO ESCREVEU MUITOS LIVROS PARA CRIANÇAS. O MAIS CONHECIDO É O "SÍTIO DO PICAPAU AMARELO".

OS LIVROS SÃO NOSSOS AMIGOS. SABER LER É UM PRIVILÉGIO. LENDO, FICAMOS SABENDO DE MUITAS COISAS E NOS PREPARAMOS MELHOR PARA A VIDA.

DESENHE NAS PÁGINAS DO LIVRO OS PERSONAGENS QUE VOCÊ CONHECE DO SÍTIO:



APROVEITE OS MOMENTOS LIVRES PARA CURTIR ALGUNS VÍDEOS E MÚSICAS DO SÍTIO DO PICA PAU AMARELO.

https://www.youtube.com/watch?v=uu_36EnJRQ

<https://www.youtube.com/watch?v=fSXXbxXdDhU>

<https://www.youtube.com/watch?v=lo16e8yROCE>

<https://www.youtube.com/watch?v=UuRIPDwORcw>

QUE TAL INVENTAR BRINQUEDOS E BRINCADEIRAS SIMPLES COM AS QUAIS NARIZINHO E PEDRINHO TAMBÉM PUDESSEM BRINCAR NO SÍTIO?


<https://www.youtube.com/watch?v=stPKi9QMCLs&feature=youtu.be>

<https://www.youtube.com/watch?v=gaxEdtco9JU&feature=youtu.be>

<https://www.youtube.com/watch?v=jpn7z8uhD1M>


<https://www.youtube.com/watch?v=bX1bR6VWDYs>

DATA: ____ / ____ / ____



EMÍLIA

EMÍLIA É UMA DAS PERSONAGENS CRIADA POR MONTEIRO LOBATO. ELA É UMA BONECA DE PANO MUITO SAPECA, TAGARELA E PERTENCE À NARIZINHO, MAS ESSA É UMA OUTRA PERSONAGEM...




1. ESCREVA NO QUADRO AS VOGAIS QUE APARECEM NO NOME EMÍLIA.

QUAL O MATERIAL USADO PARA FAZER A BONECA?

PENSE EM QUANTAS VEZES VOCÊ ABRE A BOQUINHA PARA DIZER O NOME E COMPLETE COM AS VOGAIS QUE FALTAM:

P		N	
---	--	---	--



VISCONDE

ESSE É O VISCONDE. ELE É UM SABUGO DE MILHO MUITO SABIDO MESMO! MAS, SABE COMO É... VIDA DE SABUGO DE MILHO NÃO É FÁCIL. ELE VIVE FUGINDO DAS GALINHAS DE DONA BENTA. QUEM É DONA BENTA? LOGO VOCÊ VAI SABER.



1. VISCONDE ADORA ESTUDAR AS FLORES. QUE TAL DESENHAR 9 FLORES PARA QUE ELE POSSA OBSERVAR?



NOME COMPLETO:

DATA: ____ / ____ / ____

NARIZINHO

NARIZINHO É A DONA DE EMÍLIA, MAS ISSO VOCÊ JÁ SABIA, NÃO É VERDADE? ELA GANHOU ESSE NOME, POIS TEM UM LINDO NARIZ ARREBITADO. AH, ELA TAMBÉM TEM UM LINDO PRIMO QUE CONHECEREMOS LOGO, LOGO.



1. QUAL O NOME DO ACESSÓRIO QUE NARIZINHO ESTÁ USANDO SOBRE A CABEÇA?

PENSE QUANTAS VEZES VOCÊ ABRE A BOQUINHA PARA DIZER E COMPLETE COM AS VOGAIS:

L		Ç	
---	--	---	--

2. VOCÊ TAMBÉM TEM UM PRIMO QUE GOSTA MUITO?

COM AJUDA DE UM ADULTO, ESCREVA O NOME ABAIXO:



1) NARIZINHO TEM 2 LAÇOS AZUIS, 4 VERMELHOS E 3 AMARELOS. DESENHE-OS E DESCUBRA QUANTOS LAÇOS NARIZINHO TEM NO TOTAL.

2) ALÉM DOS LAÇOS, NARIZINHO TAMBÉM TINHA 10 PRESILHAS. BRINCANDO PELO SÍTIO, ACABOU PERDENDO 4. DESENHE TODAS, RISQUE AS PERDIDAS E DESCUBRA COM QUANTAS PRESILHAS NARIZINHO FICOU:

NOME COMPLETO:

DATA: ____ / ____ / ____

CONTE OS ANIMAIS DA FAZENDA E ANOTE:



PEDRINHO

É HORA DE CONHECER O PRIMO DE NARIZINHO. ELE É UM MENINO LINDO E CORAJOSO. IMAGINEM SÓ QUE ELE QUERIA PEGAR UM SACI. E NÃO É QUE ELE PEGOU!!! MAS ISSO É OUTRA HISTÓRIA, OU MELHOR, OUTRO PERSONAGEM.

1. QUAL O NOME DO ANIMAL QUE ESTÁ NA FRENTE DE PEDRINHO?


CONTE QUANTAS VEZES ABRE A BOQUINHA PARA DIZER E COMPLETE COM AS VOGAIS:








C		V		L	
---	--	---	--	---	--

DESENHE ABAIXO O ANIMALZINHO QUE VOCÊ GOSTARIA DE TER:



Ideia Criativa Gi Barbosa



	<input type="checkbox"/>		<input type="checkbox"/>		<input type="checkbox"/>		<input type="checkbox"/>
	<input type="checkbox"/>		<input type="checkbox"/>		<input type="checkbox"/>		<input type="checkbox"/>

NOME COMPLETO:

DATA: ____ / ____ / ____



DONA BENTA

DONA BENTA É A AVÓ DE PEDRINHO E NARIZINHO. ELA É MESMO UMA VOVÓ MUITO INTELIGENTE QUE GOSTA MUITO DE LER E CONTAR BELAS E INTERESSANTES HISTÓRIAS PARA SEUS NETOS.

1. PINTO O QUADRO QUE MOSTRA O PERÍODO EM QUE DONA BENTA ESTÁ CONTANDO A HISTÓRIA DA CENA.



DIA **NOITE**

Ideia Criativa Gi Barbosa

VOCÊ TAMBÉM GOSTA DE OUVIR HISTÓRIAS?

COM AJUDA, ESCREVA O NOME DE QUEM CONTA HISTÓRIAS À VOCÊ:

O QUE ESSA PESSOA É SUA?

FAÇA UM DESENHO DA SUA HISTÓRIA FAVORITA E ESCREVA O NOME DELA:

NOME COMPLETO:

DATA: ____ / ____ / ____

TIA NASTÁCIA

**OLHA SÓ A TIA NASTÁCIA?
APOSTO QUE VOCÊ JÁ OUVIU FALAR
QUE ELA É UMA COZINHEIRA DE
«MÃO CHEIA» QUE MORA
NO SÍTIO E FAZ
QUITUTES DELICIOSOS
QUE OS NETOS DE
DONA BENTA ADORAM.**



**1. DAS COMIDAS QUE TIA NASTÁCIA PREPAROU,
QUAL SUA PREFERIDA?**

() ARROZ, FEIJÃO, BIFE E BATATA FRITA
() ARROZ, PIRÃO E PEIXE.
() MACARRONADA

2. DESENHE SUA SOBREMESA PREFERIDA.

DOCE **FRUTA**

Ideia Criativa Gi Barbosa


DA COZINHA DA TIA NASTÁCIA SAEM DELICIOSOS QUITUTES.

OBSERVE ESSA RECEITA DE BOLINHO DE CHUVA E COMPLETE A ATIVIDADE:

BOLINHOS DE CHUVA

INGREDIENTES:

- ★ 2 XÍCARAS DE FARINHA DE TRIGO
- ★ 1/2 XÍCARA DE LEITE
- ★ 2 OVOS
- ★ 4 COLHERES DE AÇÚCAR
- ★ 1 COLHER DE SOPA DE FERMENTO EM PÓ
- ★ CANELA EM PÓ



COMO FAZER:

- ★ BATA O AÇÚCAR COM OS OVOS E JUNTE OS DE MAIS INGREDIENTES, MISTURANDO BEM
- ★ EM UMA PANELA ESQUENTE O ÓLEO E FRITE OS BOLINHOS ÀS COLHERADAS EM FOGO BAIXO.
- ★ DEPOIS DE FRITOS, PASSE NO AÇÚCAR COM CANELA.

FORNE: GUIA PRÁTICO DE EDUCAÇÃO INFANTIL

PINTE OS INGREDIENTES QUE A TIA NASTÁCIA PRECISA PARA FAZER O BOLINHO DE CHUVA



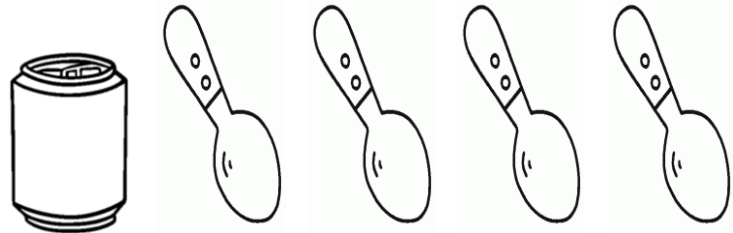


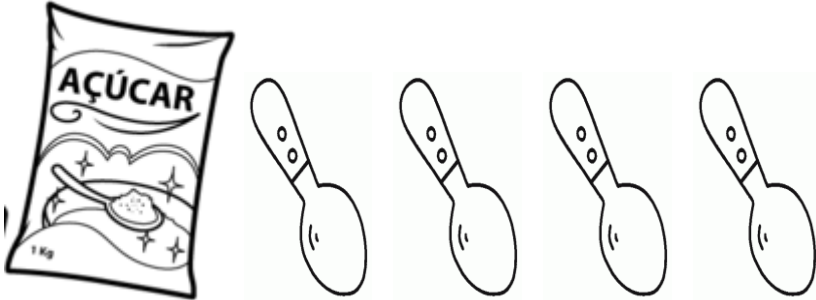

AGORA CIRCULE OS UTENSÍLIOS QUE USAMOS PARA MEDIR OS INGREDIENTES LÍQUIDOS E SECOS.




APROVEITE A RECEITA, FAÇA COM SUA FAMÍLIA E BOM APETITE!!!

PINTE AS QUANTIDADES UTILIZADAS NA RECEITA:

BOLINHO DE CHUVA



VAMOS COMPLETAR A CRUZADINHA COM OS NOMES DOS PERSONAGENS DO SÍTIO DO PICAPAU AMARELO QUE ESTÃO NO BANCO DE PALAVRAS:



BANCO DE PALAVRAS:

6 LETRAS	8 LETRAS	9 LETRAS	11 LETRAS
RABICÓ	PEDRINHO	DONA BENTA	TIA
EMÍLIA	VISCONDE	NARIZINHO	NASTÁCIA

NOME COMPLETO:

DATA: ___/___/_____

ENCONTRE NO CAÇA PALAVRAS OS NOMES DOS PERSONAGENS DO SÍTIO DO PICAPAU AMARELO:

R	T	S	R	A	B	I	C	Ó	F
D	F	G	X	S	A	C	I	V	H
N	A	R	I	Z	I	N	H	O	T
Z	E	M	Í	L	I	A	Ç	P	Y
X	C	V	B	L	J	C	U	C	A
N	M	P	E	D	R	I	N	H	O

NARIZINHO	EMÍLIA
PEDRINHO	CUCA
RABICÓ	SACI



CONTE E REGISTRE:

NOME COMPLETO:
